

СОГЛАСОВАНО

Департамент
образования мэрии города
Архангельск

(орган мэрии города, осуществляющий функции и полномочия учредителя)

(подпись)

(расшифровка подписи)

"__" ноября 2015г.



Директор

(руководитель муниципального учреждения)

(подпись)

(расшифровка подписи)

"19" ноября 2015г.

УТВЕРЖДАЮ

Е.В. Добрынина

ПЛАН

финансово-хозяйственной деятельности

муниципального бюджетного учреждения дополнительного образования муниципального образования "Город Архангельск" "Детский (подростковый) центр "Радуга"
(наименование муниципального учреждения)

на 2015 год и плановый период 2016 и 2017 годов

Дата составления 17.11.2015 г.

Наименование органа мэрии города, осуществляющего функции и полномочия учредителя
Департамент образования мэрии города Архангельска

Адрес фактического местонахождения муниципального учреждения
163061, г. Архангельск, Воскресенская, д.11

ИНН/КПП муниципального учреждения
2901068671/290101001

Единица измерения: руб.

Коды по ОКЕИ (ОКВ) 383

I. Сведения о деятельности муниципального учреждения

1.1. Цели деятельности муниципального учреждения:

1. осуществление образовательной деятельности по дополнительным общеразвивающим программам

1.2. Виды деятельности муниципального учреждения:

1. реализация дополнительных общеразвивающих программ следующих направленностей: технической, физкультурно-спортивной, художественной, туристско-краеведческой, социально-педагогической
2. организация и проведение массовых мероприятий

1.3. Перечень услуг (работ), относящихся в соответствии с уставом к основным видам деятельности учреждения, предоставление которых для граждан и юридических лиц осуществляется за плату:

1.

1.4. Общая балансовая стоимость недвижимого муниципального имущества на 01.01.2015 г. 4 844 719.10 руб., в том числе:
стоимость имущества, закрепленного собственником имущества за муниципальным учреждением на праве оперативного управления 4 844 719.10 руб.;

1.5. Общая балансовая стоимость движимого муниципального имущества на 01.01.2015 г. 758 653.09 руб., в том числе:
балансовая стоимость особо ценного движимого имущества 758 653.09 руб.

II. Показатели финансового состояния муниципального учреждения на 01.01.2015 г.

Наименование показателя	Сумма, руб.
2.1. Нефинансовые активы, всего	3 318 895.05
из них:	
2.1.1. Недвижимое имущество, всего	4 844 719.10
в том числе:	
остаточная стоимость недвижимого имущества, всего	3 308 584.71
в том числе:	
стоимость имущества, закрепленного собственником имущества за муниципальным учреждением на праве оперативного управления	3 308 584.71
стоимость имущества, приобретенного муниципальным учреждением за счет выделенных собственником имущества муниципального учреждения средств	
стоимость имущества, приобретенного учреждением за счет доходов, полученных от приносящей доход деятельности	
2.1.2. Особо ценное движимое имущество, всего	758 653.09
в том числе:	
остаточная стоимость особо ценного движимого имущества, всего	
2.2. Финансовые активы, всего	-3 175 414.62
из них:	
2.2.1. Дебиторская задолженность по доходам, полученным за счет средств городского бюджета	
2.2.2. Дебиторская задолженность по доходам, полученным от приносящей доход деятельности	
2.2.3. Дебиторская задолженность по выданным авансам, полученным за счет средств городского бюджета	49 454.15
2.2.4. Дебиторская задолженность по выданным авансам за счет доходов, полученных от приносящей доход деятельности	
2.3. Обязательства, всего	90 015.46
из них:	
2.3.1. Кредиторская задолженность за счет средств городского бюджета, всего	90 015.46
в том числе:	
просроченная кредиторская задолженность	
2.3.2. Кредиторская задолженность за счет доходов, полученных от приносящей доход деятельности, всего	
в том числе:	
просроченная кредиторская задолженность	

III. Показатели по поступлениям и выплатам муниципального учреждения

Наименование показателя	Код по бюджетной классификации	Сумма, руб.				
		Всего на 2015 год	в том числе		Всего на плановый период	
			по лицевым счетам, открытым в департаменте финансов	по счетам, открытым в кредитных организациях	2016 год	2017 год
3.1. Планируемый остаток средств на начало года, всего	X					
в том числе:						
3.1.1. Средства городского бюджета	X					
3.1.2. Собственные средства	X					
3.2. Поступления, всего	X	11 966 476.24	11 966 476.24			
в том числе:						
3.2.1. Субсидии на финансовое обеспечение выполнения муниципального задания	X	11 358 877.61	11 358 877.61			
3.2.2. Гранты в форме субсидий, в том числе предоставляемых по результатам конкурсов	X					
3.2.3. Целевые субсидии	X	607 598.63	607 598.63			
3.2.4. Поступления от	X					

приносящей доход деятельности, всего						
в том числе:						
поступления от оказания учреждением услуг (выполнения работ), относящихся в соответствии с уставом к его основным видам деятельности, предоставление которых для граждан и юридических лиц осуществляется за плату, всего	X					
в том числе:						
поступления от иной приносящей доход деятельности, всего	X					
в том числе:						
поступления от реализации ценных бумаг	X					
3.3. Выплаты, всего	X	11 966 476.24	11 966 476.24			
в том числе:						
3.3.1. Выплаты за счет субсидии на финансовое обеспечение выполнения муниципального задания, всего	X	11 358 877.61	11 358 877.61			
в том числе:						
заработная плата	211	7 848 029.00	7 848 029.00			
прочие выплаты	212	1 100.00	1 100.00			
начисления на выплаты по оплате труда	213	2 369 004.61	2 369 004.61			
услуги связи	221	46 705.60	46 705.60			
транспортные услуги	222	30 000.00	30 000.00			
коммунальные услуги	223	182 939.50	182 939.50			
арендная плата за пользование имуществом	224					
работы, услуги по содержанию имущества	225	121 758.32	121 758.32			
прочие работы, услуги	226	555 630.85	555 630.85			
безвозмездные перечисления государственным и муниципальным организациям	241					
пособия по социальной помощи населению	262					
прочие расходы	290	167 264.56	167 264.56			
увеличение стоимости основных средств	310					
увеличение стоимости нематериальных активов	320					
увеличение стоимости произведенных активов	330					
увеличение стоимости материальных запасов	340	36 445.17	36 445.17			
увеличение стоимости ценных бумаг, кроме акций и иных форм участия в капитале	520					
увеличение стоимости акций и иных форм участия в капитале	530					
3.3.2. Выплаты за счет грантов в форме субсидий, в том числе предоставляемых по результатам конкурсов, всего	X					
в том числе:						
заработная плата	211					
прочие выплаты	212					
начисления на выплаты по оплате труда	213					

услуги связи	221				
транспортные услуги	222				
арендная плата за пользование имуществом	224				
работы, услуги по содержанию имущества	225				
прочие работы, услуги	226				
прочие расходы	290				
увеличение стоимости основных средств	310				
увеличение стоимости нематериальных активов	320				
увеличение стоимости материальных запасов	340				
3.3.3. Выплаты за счет целевых субсидий, всего	X	607 598.63	607 598.63		
в том числе:					
заработная плата	211				
прочие выплаты	212	156 898.63	156 898.63		
начисления на выплаты по оплате труда	213				
услуги связи	221				
транспортные услуги	222	167 700.00	167 700.00		
коммунальные услуги	223				
арендная плата за пользование имуществом	224				
работы, услуги по содержанию имущества	225				
прочие работы, услуги	226	195 000.00	195 000.00		
безвозмездные перечисления государственным и муниципальным организациям	241				
пособия по социальной помощи населению	262				
прочие расходы	290	57 000.00	57 000.00		
увеличение стоимости основных средств	310				
увеличение стоимости нематериальных активов	320				
увеличение стоимости произведенных активов	330				
увеличение стоимости материальных запасов	340	31 000.00	31 000.00		
увеличение стоимости ценных бумаг, кроме акций и иных форм участия в капитале	520				
увеличение стоимости акций и иных форм участия в капитале	530				
3.3.4. Выплаты за счет поступлений от приносящей доход деятельности, всего	X				
в том числе:					
заработная плата	211				
прочие выплаты	212				
начисления на выплаты по оплате труда	213				
услуги связи	221				
транспортные услуги	222				
коммунальные услуги	223				
арендная плата за пользование имуществом	224				
работы, услуги по содержанию имущества	225				
прочие работы, услуги	226				

безвозмездные перечисления государственным и муниципальным организациям	241					
пособия по социальной помощи населению	262					
прочие расходы	290					
увеличение стоимости основных средств	310					
увеличение стоимости нематериальных активов	320					
увеличение стоимости произведенных активов	330					
увеличение стоимости материальных запасов	340					
увеличение стоимости ценных бумаг, кроме акций и иных форм участия в капитале	520					
увеличение стоимости акций и иных форм участия в капитале	530					
3.4. Планируемый остаток средств на конец года, всего	X					
3.4.1. Средства городского бюджета	X					
3.4.2. Собственные средства	X					

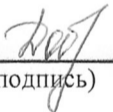
Справочно:

Наименование показателя	Сумма, руб.		
	2015 год	2016 год	2017 год
Объем публичных обязательств, всего	0.00		
Средства во временном распоряжении, всего	0.00		

Примечание:

1 - данные заполняются на этапе составления проекта городского бюджета на очередной финансовый год и плановый период по состоянию на 1 число месяца, в котором План подлежит представлению; после принятия решения о городском бюджете на очередной финансовый год и плановый период - по состоянию на 1 января года, следующего за отчетным.

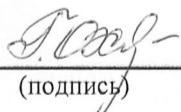
Директор
(наименование должности руководителя)


(подпись)

Е.В. Добрынина
(расшифровка подписи)

"17" ноября 2015 г.


Главный бухгалтер


(подпись)

Г.И. Охнина
(расшифровка подписи)

"17" ноября 2015 г.

Исполнитель


(подпись)

Н.В. Супрун
(расшифровка подписи)